

DEL DIRECTOR

Estimados padres y miembros de la comunidad:

En el año escolar 2015-2016, la Escuela Intermedia Claggett Creek obtuvo un promedio de puntuación de 4 sobre 5, lo cual indica que cumplimos las expectativas estatales en matemáticas y en lengua inglesa. Al comparar nuestros resultados con los de otras escuelas que tienen una composición demográfica similar, Claggett Creek está por encima de la media.

Aspectos académicos destacados:

- Nivel 4: rendimiento académico general
- Nivel 4: incremento académico general
- Nivel 4: incremento del rendimiento de subgrupos individuales

Aunque hemos avanzado en comparación con el año escolar pasado, todavía nos queda mucho por hacer a fin de que los alumnos avancen con vistas a prepararse para la universidad y para la vida profesional. Por ello, continuaremos utilizando los métodos de calidad demostrada de AVID (Avance por Medio de la Determinación Individual) para seguir implantado el sistema de preparación universitaria y profesional.

Para contribuir a nuestra labor, usted puede supervisar la realización de tareas en casa, cerciorarse de que su alumno lea diariamente y comunicarse habitualmente con el personal escolar. Esperamos colaborar con usted a lo largo del año escolar para garantizar que los alumnos lleguen a explotar su potencial.

Gracias,

Director/a | Rob Schoepper

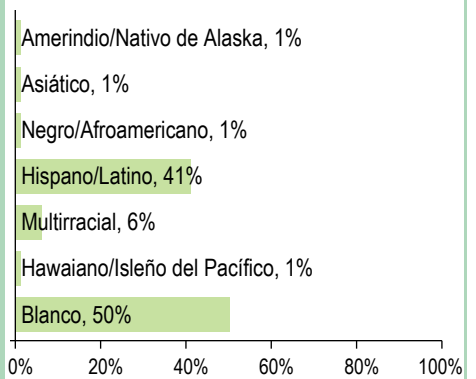
PERFIL DE LA ESCUELA

INSCRIPCIÓN 2015-16	916	
MÉDIANA DEL TAMAÑO DE LA CLASE	Escuela	Oregon
Arte del Idioma Inglés	26.0	24.0
Matemáticas	28.0	24.0
Ciencia	30.5	26.0
Ciencias Sociales	23.0	27.0
Independiente	--	--

DATOS DEMOGRÁFICOS SELECCIONADOS

En desventaja económica	***
Estudiantes con discapacidades	19%
Antiguos y Actuales Estudiantes De inglés	35%
Diferentes idiomas hablados	9
Asistentes regulares	75.2%
Estudiantes móviles	12.8%

ESTUDIANTES



Tasas de vacunación

Por ciento de estudiantes con todas las vacunas requeridas: 98 (Visite www.healthoregon.org/immdata para obtener más información)

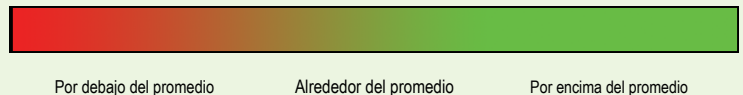
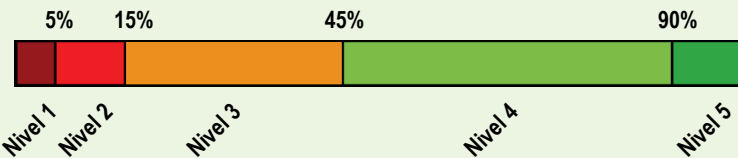
Por ciento de estudiantes sin todas las vacunas requeridas: 2

(Este valor incluye a estudiantes con exenciones médicas, exenciones no médicas, sin registro de vacunas, o registro de vacunas al día pero incompleto)

*, <5, and >95 se muestran cuando los datos no están disponibles o para proteger la confidencialidad de los estudiantes.*** indica que esta escuela ofreció almuerzo sin costo para todos los estudiantes.

CALIFICACIÓN GENERAL DE LA ESCUELA

Dada la reciente aprobación de la Ley Cada Estudiante Triunfa (ESSA por su iniciales en inglés) y el vencimiento de la dispensa de flexibilidad ESEA de Oregon el 1 de agosto de 2016, el Estado de Oregon no asignará calificaciones (es decir, calificación de la escuela en general y de comparación) a las escuelas para el año escolar 2015-16.



PROGRESO ¿ESTÁN LOS ESTUDIANTES PROGRESANDO ADECUADAMENTE CON EL TIEMPO?

RENDIMIENTO ESCOLAR

Rendimiento de los estudiantes inscritos en la escuela por un año académico completo

¿Por lo menos el 95% de los estudiantes en esta escuela tomaron las evaluaciones requeridas? Sí Si No, interprete los resultados de las siguientes evaluaciones con precaución.
El criterio de la tasa de participación está colocado para asegurar que las escuelas examinan a todos los estudiantes elegibles.

Las evaluaciones Smarter Balanced y Alternativas tienen cuatro niveles de desempeño donde los niveles 3 y 4 están cumpliendo con el estándar para la rendición de cuentas de la escuela y el distrito.

Vea el reporte de calificaciones de los años anteriores para ver los datos históricos de rendimiento OAKS.

	Rendimiento escolar (%)			Rendimiento escolar (%)	Oregón Rendimiento (%)	Promedio de escuela similar (%)
	2012-13	2013-14	2014-15	2015-16	2015-16	2015-16
Arte del Idioma Inglés (Administrado en todo el estado en los grados: 3-8, 11)				Nivel 1	Nivel 2	Niveles 3 y 4
Todos los estudiantes en los grados examinados	2014-15 fue el primer año de funcionamiento de la nueva evaluación de artes del Lenguaje en Inglés.			52.7 28.9 18.4	56.7 23.5 19.7	49.7 25.8 24.5
Matemáticas (Administrado en todo el estado en los grados: 3-8, 11)				Nivel 1	Nivel 2	Niveles 3 y 4
Todos los estudiantes en los grados examinados	2014-15 fue el primer año de funcionamiento de la nueva evaluación de matemáticas.			43.4 30.0 26.6	42.8 27.5 29.7	36.8 27.3 35.9
Ciencia (Administrado en todo el estado en los grados: 5, 8, 11)				No cumplió	Cumple	Exceder
Todos los estudiantes en los grados examinados	68.0	64.6	66.3	63.5	63.8	59.6
	12.9 55.1 32.0	7.6 57.0 35.4	4.0 62.3 33.7	5.8 57.8 36.5	11.6 52.2 36.2	10.0 49.6 40.4

Visite www.ode.state.or.us/go/data para resultados adicionales de las evaluaciones.

*** indica que esta escuela ofreció almuerzo sin costo para todos los estudiantes.

RESULTADOS PARA GRUPOS DE ESTUDIANTES CLAVE EN ESTA ESCUELA EN COMPARACIÓN CON LOS MISMOS GRUPOS EN TODO EL ESTADO

RESULTADOS DE GRUPO DE ESTUDIANTES

	Rendimiento Escolar (%)	Oregón Rendimiento (%)	Promedio de escuela similar (%)	Rendimiento Escolar (%)	Oregón Rendimiento (%)	Promedio de escuela similar (%)	Rendimiento Escolar (%)	Oregón Rendimiento (%)	Promedio de escuela similar (%)		
Escasos recursos económicos				Amerindio/Nativo de Alaska			Hawaiano/Isleño del Pacífico				
Arte del Inglés	52.7	44.1	44.3	Arte del Inglés	28.6	38.9	42.5	Arte del Inglés	50.0	43.3	44.1
Matemáticas	38.9	29.5	31.3	Matemáticas	28.6	25.1	30.7	Matemáticas	25.0	29.0	35.5
Ciencia	63.5	52.7	55.5	Ciencia	*	48.6	50.9	Ciencia	*	49.6	57.5
Estudiantes de Inglés				Asiático			Blanco				
Arte del Inglés	44.2	37.0	36.9	Arte del Inglés	50.0	75.5	67.0	Arte del Inglés	57.6	62.6	59.7
Matemáticas	30.8	24.8	25.7	Matemáticas	50.0	70.0	59.9	Matemáticas	43.3	48.5	47.0
Ciencia	53.3	38.1	44.0	Ciencia	*	73.3	70.0	Ciencia	74.0	71.5	72.4
Estudiantes con discapacidades				Negro/Afroamericano			Femenino				
Arte del Inglés	21.1	20.1	13.2	Arte del Inglés	*	34.4	36.1	Arte del Inglés	57.5	63.3	56.4
Matemáticas	12.8	14.6	9.8	Matemáticas	*	20.6	21.4	Matemáticas	39.4	43.4	38.3
Ciencia	38.8	30.8	28.7	Ciencia	*	35.7	40.6	Ciencia	61.4	62.0	57.1
Migrante				Hispano/Latino			Masculino				
Arte del Inglés	40.5	31.4	28.2	Arte del Inglés	47.9	39.7	37.1	Arte del Inglés	47.9	50.5	43.1
Matemáticas	23.8	19.1	18.5	Matemáticas	34.5	25.0	23.5	Matemáticas	38.4	42.3	35.4
Ciencia	36.4	33.3	39.3	Ciencia	54.1	43.6	45.0	Ciencia	65.3	65.6	62.2
Talentos y Superdotados				Multirracial							
Arte del Inglés	>95	95.4	95.0	Arte del Inglés	49.0	61.0	55.0	*** indica que esta escuela ofreció almuerzo sin costo para todos los estudiantes.			
Matemáticas	>95	94.3	91.7	Matemáticas	32.7	46.4	40.2				
Ciencia	>95	97.2	>95	Ciencia	57.1	69.0	64.7				

CURRÍCULO Y AMBIENTE DE APRENDIZAJE ¿QUÉ ESTÁ HACIENDO LA ESCUELA PARA MEJORAR EL APRENDIZAJE DEL ESTUDIANTE Y PARA PREPARAR A LOS ESTUDIANTES PARA EL FUTURO?

PREPARACIÓN ESCOLAR

Liderazgo estudiantil/programa de alumnos ayudantes
Programa para erradicar el abuso escolar
Programa de alumnos mediadores
Programa integral de asesamiento escolar
Coordinador de enlace de la escuela con la comunidad

Veladas familiares de lectura, escritura y matemáticas
Sesiones para adaptarse a la escuela del 6º grado
Clases para padres

APOYO ACADÉMICO

- Clases complementarias de matemáticas y de lectura
- Programa de Desarrollo del Idioma Inglés
- AVID (Avance por Medio de la Determinación Individual)
- Tutoría y ayuda para hacer tareas antes y después de clases
- Programa de AVID "Excel Summer Bridge"
- Programa de matemáticas de AVID "Math Summer Bridge"

ENRIQUECIMIENTO ACADÉMICO

- Clases intensivas de matemáticas de 7º y 8º grado
- Clases de español, incluidas clases de español de crédito de preparatoria
- Artes escénicas, con inclusión de lecciones de orquesta, banda y coro
- Servicio de comidas y bebidas
- Programación informática
- Producción de video
- Artes escénicas (teatro)
- Programa de enriquecimiento académico antes y después de clase
- TAG (Talentosos y Superdotados)

CARRERA Y EDUCACIÓN TÉCNICA

- Ciencias de la familia y del consumidor
- Artes integrales, con inclusión de tecnología industrial, informática y arte

ACTIVIDADES EXTRACURRICULARES/ PROGRAMAS DESPUÉS DE CLASES

- Carreras a campo traviesa del 6º al 8º grado
- Voleibol de 7º y 8º grado
- Fútbol del 8º grado

- Lucha libre del 6º al 8º grado
- Pista y campo del 6º al 8º grado
- Fútbol del 6º al 8º grado
- Programa de enriquecimiento académico después de clase

Los datos y la información en la sección de Currículo y Ambiente de Aprendizaje fueron proporcionados por las escuelas y los distritos locales, y no fueron verificados por el Departamento de Educación de Oregón.